

# PEINTURE AVEC UNE RACLETTE


Peindre, racler, créer !



**DURÉE**  
20 à 30  
minutes




## MATÉRIEL



Feuilles  
de papier



Peinture  
(plusieurs  
couleurs)



Raclette



Assiette ou  
barquette

## ÉTAPES

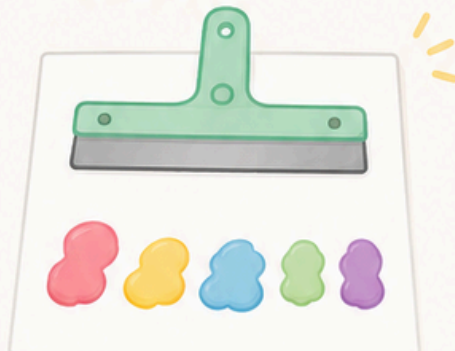
1

Déposez des gouttes  
de peinture sur la feuille.



2

Placez la raclette en haut  
de la feuille.



3

Tirez doucement la raclette  
vers le bas.



4

Découvrez votre œuvre !



**Astuce :** Changez les couleurs et la direction  
pour des effets différents !

