







# PEINTURE PROPRE



Peindre sans se salir, tout en s'amusant !

 **DURÉE**  
20 à 30 minutes 

**MATÉRIEL**

			
1 sac congélation refermable	1 feuille blanche	Peinture (plusieurs couleurs)	Ruban adhésif

## ÉTAPES

**1** Insérez une feuille de papier blanc dans le sac congélation refermable.



**2** Déposez quelques gouttes de peinture sur la feuille.




**3** Refermez bien le sac en chassant l'air.



**4** Fixez le sac sur une table ou une vitre avec du ruban adhésif. L'enfant peut maintenant étaler la peinture avec ses doigts en toute sécurité !



 **Astuce :** Protégez la surface avec une nappe ou une grande feuille. 